



PANDIN[®]
Soluções em Ambientes

linha
AÇO

ARMÁRIOS

ARMÁRIOS DE AÇO



ARMÁRIO DE AÇO BAIXO

ALTURA: 842 mm
LARGURA: 800 mm
PROFUNDIDADE: 400 mm

MODELO: AP406SL



ARMÁRIO COM MOLDURA P/ VIDRO

ALTURA: 1737 mm
LARGURA: 480 mm
PROFUNDIDADE: 400 mm

MODELO: AP190SL



ARMÁRIO DE AÇO 02 PORTAS

ALTURA: 1627 mm
LARGURA: 750 mm
PROFUNDIDADE: 400 mm

MODELO: AP408SL



ARMÁRIO DE AÇO 02 PORTAS

ALTURA: 1927 mm
LARGURA: 800
PROFUNDIDADE: 400 mm


MODELO: AP409SL



ARMÁRIO DE AÇO 02 PORTAS

ALTURA: 2007 mm
LARGURA: 900/1180 mm
PROFUNDIDADE: 400 mm


MODELO: AP402SL/M
AP403SL/M



ARMÁRIO MULTIUSO 750 MM

ALTURA: 1627 mm
LARGURA: 750 mm
PROFUNDIDADE: 400 mm

MODELO: AP408MU



ARMÁRIO MULTIUSO 900 MM

ALTURA: 2007 mm
LARGURA: 900 mm
PROFUNDIDADE: 400 mm

MODELO: AP402MU



REGISTRADORES



REGISTRADOR SEM PORTA

ALTURA: 2007 mm
LARGURA: 1180 mm
PROFUNDIDADE: 320 mm

MODELO: RPSP



REGISTRADOR COM PORTA

ALTURA: 2007 mm
LARGURA: 1180 mm
PROFUNDIDADE: 320 mm


MODELO: RPCP

VARIAÇÕES DE CORES

Cores disponíveis em toda linha aço:



Cinza Cristal



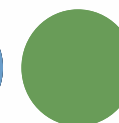
Preto




Azul Del Rey



Azul Dali



Verde Miró



Laranja Picasso



Vermelho



Lilás



Bege Areia



Branco